

Retina in Progress

2013

PRESENT and FUTURE

Milano Hotel Executive

13
14
15

Giugno, 2013

Meeting Director
Dott. A. Pece

President:
Prof. R. Brancato

FAD - 37 crediti ECM per Oculisti:

iscrizione on-line: 190,00€ + iva

iscrizione riservata **ai partecipanti a Retina in Progress: 90,00€ + iva**

Retina in Progress

2013 PRESENT and FUTURE

This three-day VI International meeting is intended to provide the ophthalmologist with an update on the diagnosis and management of vitreoretinal diseases.

Such an elite group of researchers and clinicians will present their most recent observation, which will hopefully lead to a better understanding of the complexities of the different pathologies.

Since our last meeting two years ago, advances in imaging, ocular genetics, molecular biology, immunology and ophthalmic therapeutics have emerged to introduce new concepts in diagnosis and treatments. The meeting begins with a half-day satellite session to discuss topics as macular edema, macular degeneration, retinal occlusion etc. Additional workshops, clinical case presentations, poster and video sessions will take place.

Chairman: Alfredo PECE
President: Rosario BRANCATO

INFORMAZIONI GENERALI

Congress venue

Milan, Hotel Executive, Viale Sturzo 45

Metro: MM1 (red), MM2 (green) - stop GARIBALDI, Train station GARIBALDI

Admission

For security reasons, access to the Conference is only possible with your delegate badge. Please, wear your badge at all times.

Official language

English and Italian are the official languages.

Simultaneous translation is available.

Lunch and refreshments

Coffee breaks and lunch, during the meeting, are included in the fee.

Exhibition

Booths from the pharmaceutical and device industries, from technical equipment companies and medical publishers will be exhibited at the Conference. The exhibition will be open Thursday, June 13th at 1.30 pm and will follow the same shedule as the Conference.

Liability

The Congress Secretariat and Organizers decline all responsibility for accidents, losses or damage, or for any delays or modifications in the program, caused by unforeseen circumstances.

CORSI SATELLITE E CASES: SPEAKERS and MODERATORS

G. Amato (Bologna)

M. Azzolini (Monza)

E. Bertelli (Bolzano)

L. Boerci (Milano)

C. Bruè (Ancona)

M. Cacciatori (Cremona)

A. Cusumano (Roma)

A. D'Amico (Melegnano - MI)

R. Danesi (Pisa)

F. Dimastrogiovanni (Melegnano - MI)

A. Giani (Milano)

A. Grosso (Torino)

A. Invernizzi (Milano)

P. Lapadula (Milano)

F. Magonio (Milano)

C. Mapelli (Milano)

A. Massacesi (Milano)

C. Massironi (Melegnano - MI)

D. Mazzacane (Melegnano - MI)

E. Mengoni (Milano)

L. Migliavacca (Milano)

MC. Parravano (Roma)

E. Peiretti (Cagliari)

A. Piatti (Chieri - TO)

F. Pichi (Milano)

M. Pellegrini (Milano)

F. Ronconi (Milano)

L. Rossetti (Milano)

P. Salvetti (Milano)

A. Scialdone (Milano)

G. Vandelli (Pavia)

S. Vergani (Milano)

C. Villani (Roma)

S. Zweifel (Zurich)

SPEAKERS and MODERATORS


M. ALKABES (Milano)
P. ARPA (Monza)
T. AVITABILE (Catania)
C. AZZOLINI (Varese)
F. BANDELLO (Milano)
M. BATTAGLIA P. (Milano)
V. BELLOLI (Arona)
G. BELTRAME (Pordenone)
G. BESOZZI (Bari)
V. BONFIGLIO (Catania)
F. BOSCIA (Bari)
F. BOTTONI (Milano)
R. BRANCATO (Milano)
A. BRUCKER (PHILADELPHIA)
F. CAMESASCA (Milano)
F. CARDILLO P. (Genova)
G. CARLEVARO (Milano)
F. CARRARO (Empoli)
A. CIARDELLA (Bologna)
M. CODENOTTI (Milano)
G. COSCAS (PARIGI)
G. de CRECCHIO (Napoli)
V. de MOLFETTA (Milano)
S. DONATI (Varese)

C. EANDI (Torino)
F. FARALDI (Torino)
G. FASOLINO (Roma)
C. FORLINI (Ravenna)
O. GALLO (Napoli)
A. GELSO (Napoli)
A. GIOVANNINI (Ancona)
G. GUARNACCIA (Reggio C.)
U. INTROINI (Milano)
C. KLAVER (ROTTERDAM)
P. LANZETTA (Udine)
R. LATTANZIO (Milano)
B. LUMBROSO (Roma)
G. MANZI (Napoli)
L. MARINO (Milano)
U. MENCHINI (Firenze)
E. MIDENA (Padova)
P. MILANI (Milano)
M. NICOLO' (Genova)
P. NUCCI (Milano)
N. ORZALESI (Milano)
G. PACELLI (Arona)
C. PANICO (Torino)
G. PANOZZO (Verona)

F. PATELLI (Milano)
A. PECE (Melegnano - MI)
G. PERTILE (Negrar - VR)
S. PIERMAROCCHI (Padova)
L. PIERRO (Milano)
A. POLITO (Negrar - VR)
M. QUARANTA (Milano)
G. QUERQUES (Milano-Parigi)
R. RATIGLIA (Milano)
F. RICCI (Roma)
S. RIZZO (Pisa)
S. SAVIANO (Trieste)
G. SCIUTO (Mantova)
P. SEIDENARI (Milano)
G. SOUBRANE (PARIGI)
G. STAURENGHI (Milano)
M. VADALA' (Palermo)
M. VARANO (Roma)
F. VIOLA (Milano)
G. VIRGILI (Firenze)
V. VITALE (Firenze)
S. ZENONI (Bergamo)
L. YANNUZZI (NEW YORK)

Retina in Progress

2013 PRESENT and FUTURE



PROGRAMMA DEL CONGRESSO

Programma Corsi Satellite

Giovedì, 13 giugno

9.00–13.00 MEETING SATELLITE

**9.00-11.00 DALLA PERIFERIA AL CENTRO
GOAL by ENS, MSD, Oftagen**

Direttori: F.Bandello, C.Villani

Organizzatori: A.D'Amico, D.Mazzacane, S.Vergani

*Speakers and Moderators: L.Boerci, M.Cacciatori, F.Dimastrogiovanni,
U.Introini, P.Lapadula, F.Magonio, C.Massironi, E.Mengoni, A.Piatti, F.Ronconi,
L.Rossetti, A.Scialdone, G.Vandelli*

**9.00-11.00 MULTIMODALITY IMAGING
by HEIDELBERG**

Direttore: G.Staurenghi

Speakers and Moderators: F.Bottoni, A.Giani, A.Invernizzi, M.Pellegrini, P.Salveti

**11.00-13.00 QUALE DECISIONE PRENDERE NELLA AMD NEOVASCOLARE
by NOVARTIS**

Direttore: C.Azzolini

*Speakers and Moderators: R.Danesi, A.Massacesi, M.Nicolò, S.Piermarocchi,
M.Varano, F.Viola*

**11.00-13.00 LA RETINA IN 3D: HD-OCT NEWS E IMMAGINI EN FACE
by ZEISS**

Direttore: R.Ratiglia

Speakers: M.Alkabes, M.Azzolini, C.Mapelli

**11.15-12.30 IL LASER GIALLO NELLA MODERNA TERAPIA
DELLE PATOLOGIE RETINICHE
by QUANTEL MEDICAL**
Direttori: *G.Staurenghi*
Speakers and Moderators: *A.Caimi, A.Giani, J.Tixier*

**18.00-19.30 AFLIBERCEPT: GAME CHANGER IN wAMD?
by BAYER**
Direttori: *A.Giovannini, G.Staurenghi*
Speakers: *S.Zweifel, M.Varano, G.Virgili*
Dibattito: *C.Eandi, L.Migliavacca, M.Nicolò, S.Saviano, M.Vadalà, F.Viola*

Programma Scientifico

Giovedì, 13 giugno

13.45-14.00 Welcome – *R. Brancato, A. Pece*

SECTION I: IMAGING AND RETINAL DIAGNOSTICS

- 14.00-16.00 *Chairmen: R.Brancato, B.Lumbroso*
- 14.00 Come l'imaging digitale ha cambiato la diagnostica retinica - *G.De Crecchio*
- 14.10 Cellule ganglionari e coroidi nel diabete: valutazione OCT - *L.Pierro*
- 14.20 OCT: applicazioni cliniche: tecnica en face - *B.Lumbroso*
- 14.30 Ruolo dell'FAG, ICG e OCT nella gestione dell'AMD - *A.Brucker*
- 14.50 En Face OCT dei difetti della retina interna dopo peeling della MLI per foro maculare - *M.Alkabes, P.Nucci*
- 15.00 OCT e spessore coroidale - *S.Donati, C.Azzolini*
- 15.10 Combo OCT imaging - *M.G.Quaranta*
- 15.20 OCT imaging nella CNV miopica - *P.Milani*
- 15.30 HONORING LAWRENCE YANNUZZI – Presenter: *A.Pece*
LECTURE: The white spot syndromes - *L.Yannuzzi*

SECTION II: ANGIOGRAPHY CONFERENCE and INTERESTING KILLER CASES

- 16.10-17.30 *Chairmen: A.Ciardella, A.Pece, L.Yannuzzi*
Case presentation: *G.Amato, E.Bertelli, C.Bruè, F.Cardillo Piccolino, A.Ciardella, A.Cusumano, C.Eandi, A.Giovannini, A.Grosso, M.Nicolò, E.Peiretti, F.Pichi, MC.Parravano, A.Pece, S.Saviano, F.Viola*
- 17.30-17.45 Techno Pills. Pillole di novità tecnologiche – Spazio aziende
- 18.00-19.30 CORSO SATELLITE EDUCATIONAL – By BAYER
AFLIBERCEPT: GAME CHANGER IN wAMD?**

Venerdì, 14 giugno

7.15 Retina race. 30-40 minuti di corsa attraverso Milano

SECTION III: MACULAR DEGENERATION I°

- 8.30-9.15 *Chairmen: L.Marino, P.Nucci, N.Orzalesi*
8.30 Fattori di rischio e protezione della retina – *G.Besozzi*
8.40 Supplementi nutrizionali: PUFAs nella prevenzione della AMD – *G.Querques*
8.50 La maculopatia atrofica. Quale terapia - *F.Viola*
9.00 Drusen nell'AMD. Diagnosi e clinica - *G.Soubrane*

SECTION IV: MACULAR DEGENERATION II°

- 9.15-11.00 *Chairmen: F.Camesasca, F.Cardillo Piccolino, G.Soubrane*
9.15 Classificazione aggiornata della AMD - *G.Soubrane*
9.30 Follow up di distacchi drusenoidi dell'EPR e/o CNV occulta dopo terapia medica con antiossidanti - *G.Pacelli, R.Zavaglia, V.Belloli*
9.40 Supplementi nutrizionali nella wAMD - *G.Manzi*
9.50 Refreshment Break – Visit Exhibits
10.20 Spots iperreflettenti come bio-indicatori di attivazione della micro e macroglia nella retina dei diabetici con e senza retinopatia precoce - *E.Midena*
10.30 FANS di ultima generazione e anti VEGF - *C.Eandi*
10.40 LECTURE: AZOOR: A Revised Classification - *L.Yannuzzi*

SECTION V: THE ANGIOGENESIS and MEDICAL THERAPIES

- 11.10-15.00 *Chairmen: F.Bandello, G.Coscas, R.Ratiglia, G.Staurenghi*
11.10 Ranibizumab nella wAMD. Stato dell'arte - *M.Battaglia Parodi*

Venerdì, 14 giugno

- 11.20 Uso degli anti-VEGF nella wAMD nella pratica clinica: cinque anni di follow-up - *G.Staurenghi*
- 11.30 Update sugli studi di comparazione - *M.Varano*
- 11.40 Aflibercept in wAMD: indicazioni e farmacologia - *A.Pece*
- 11.50 Conversione ad Aflibercept per CNV recidivanti o poco rispondenti - *A.Giovannini*
- 12.00 Verso la terapia personalizzata nella wAMD - *A.Pece*
- 12.10 Review delle complicanze dopo iniezioni intravitreali - *S.Saviano*
- 12.20 LECTURE: Vasculopatia coroideale polipoidale: classificazione, diagnosi e trattamento - *G.Coscas*
- 12.40 Trattamento IRay della vasculopatia coroideale polipoidale - *U.Introini*
- 12.50 Update sulla terapia IRay - *F.Bandello*
- 13.00-14.15 LUNCH
- 14.15 wAMD e trattamento anti VEGF. ON/OFF labels ed economics - *G.Virgili*
- 14.25 LECTURE: Clinical Spectrum della maculopatia vitelliforme - *L.Yannuzzi*

SECTION VI: DIABETIC MACULAR EDEMA (DME)

- 15.00-16.30 *Chairmen: A.Brucker, S.Piermarocchi, U.Menchini*
- 15.00 DME: fisiopatologia e diagnosi - *A.Ciardella*
- 15.10 Ranibizumab nel DME. Risultati a lungo termine - *P.Lanzetta*
- 15.20 Gli steroidi nel trattamento del DME - *T.Avitabile*
- 15.30 Impianto intraoculare con fluocinolone acetone nella DME - *U.Menchini*
- 15.40 Ranibizumab intravitreale per DME con trattamento laser immediato vs ritardato: risultati del trial randomizzato a 3 anni - *A.Brucker*
- 15.55 Qual'è il trattamento di scelta nella DME? - *F.Bandello*
- 16.05 VTC+peeling ILM in DME con macrocisti refrattarie a terapie convenzionali - *F.Bottoni*

Venerdì, 14 giugno

16.15 Gestione olistica del paziente diabetico - *V.Vitale vs U.Menchini*

SECTION VII: MACULAR EDEMA IN OCCLUSION

16.30-17.10 *Chairmen: F.Boscia, G.Fasolino*

16.30 Aflibercept intravitreale nell'edema maculare dopo occlusione delle vena centrale retinica: studio Copernicus a 2 anni e Galileo a 18 mesi - *F.Ricci*

16.40 Trattamento delle RVO con desametasone a lento rilascio nella pratica clinica - *A.Polito*

16.50 Come scegliere la terapia intravitreale nelle RVO - *E.Bonfiglio*

17.00 Il ranibizumab nelle trombosi retiniche. Esperienza a lungo termine - *R.Lattanzio*

SECTION VIII: ARTIFICIAL RETINA AND FUTURE PERSPECTIVES

17.10-18.10 *Panel: A.Pece, S.Rizzo*

Argus II impianto retinico: nuovo trattamento per la retinite pigmentosa

17.10 LECTURE: Argus II, l'esperienza italiana - *S.Rizzo*

17.40 Dibattito

18.10 RED HAPPY HOUR by Farmigea. Cocktail in red...

Sabato, 15 giugno

SECTION IX: VASCULAR DISEASES and VARIOUS

- 8.40-9.10 *Chairmen: O.Gallo, G.Guarnaccia*
8.40 Qual è la migliore terapia nella CNV miopica? - *U.Introini*
8.50 Come seguire il paziente con CNV miopica - *M.Vadalà, A.Pece*
9.00 Importanza della genetica e della clinica nel predire la progressione della AMD - *S.Piermarocchi*

SECTION X: VITREORETINAL SURGERY

- 9.10-10.30 Part I: MACULAR SURGERY
Interactive session. Cases presentation, discussion, guidelines
Chairman: P.Arpa
Coordinator: F.Faraldi
- 9.15 *LECTURE: Terapia farmacologica con Ocriplasmina per le Adesioni Vitreomaculari sintomatiche in candidati clinici per Vitrectomia - S.Rizzo*
- 9.45 *Panel: F.Carraro, G.Sciuto, P.Seidenari, S.Zenoni*
Trazione maculare e pucker maculare: update su indicazioni e approcci chirurgici
Come i nuovi strumenti rendono la chirurgia più veloce e sicura

SECTION XI: VITREORETINAL SURGERY

- 10.30-11.30 Part II: RETINAL DETACHMENT SURGERY
Interactive session. Cases presentation, discussion, guidelines
Chairman: V.De Molfetta
Coordinator: C.Azzolini
Panel: G.Beltrame, G.Carlevaro, C.Panico
Distacco di retina regmatogeno. Quale tipo di chirurgia?


Sabato, 15 giugno

SECTION XII: VITREORETINAL SURGERY

- 11.30-12.30 **Part III: SURGICAL CHALLENGES**
Interactive session. Cases presentation, discussion, guidelines
Coordinator: M.Codenotti
Panel: V.Belloli, F.Boscia, C.Forlini, A.Gelso, G.Panozzo, F.Patelli
"Disavventure" e problematiche inattese. Il panel di esperti discuterà i casi presentati.
Come predire e prevenire gli eventi e scegliere i trattamenti più idonei.
- 12.30 *Occhio bionico: l'impianto fotovoltaico - G.Pertile*
- 12.45 **LECTURE: La genetica nell'AMD: presente e futuro - C.Klaver**
- 13.15-13.30 **CONCLUSIONI - R.Brancato, A.Pece**

Retina in Progress

2013 PRESENT and FUTURE



PROGRAMMA CORSI SATELLITE

CORSO SATELLITE: PROGRAMMA

13 Giugno

DALLA PERIFERIA AL CENTRO

PRESIDENTI: *F.Bandello – C.M.Villani*

Coordinatori: *A.D'Amico – D.Mazzacane – S.Vergani*

SESSIONE I°: Presidente: F.Ronconi – Moderatore: L.Boerci

- 9.05 - 9.15 Degenerazioni e lesioni periferiche della retina – *F.Dimastrogiovanni*
9.15 - 9.25 Trattamento delle degenerazioni e delle lesioni periferiche della retina - *C. Massironi*
9.25 - 9.35 DISCUSSIONE

SESSIONE II°: Presidente: D.Mazzacane – Moderatore: M.Cacciatori

- 9.35 - 9.45 La maculopatia legata all'età' (DMLE): rilevanza sociale e inquadramento clinico e diagnostico – *A.Piatti*
9.45 - 9.55 Terapia intravitreale nella DMLE " stato dei fatti " – *U.Introini*
9.55 - 10.05 DISCUSSIONE

SESSIONE III°: Presidente: A.Scialdone – Moderatore: E.Mengoni

- 10.05 - 10.15 Retinopatia diabetica: terapia foto coagulativa – *F.Magonio*
10.15 - 10.25 Chirurgia vitreo retinica della retinopatia diabetica – *G.Vandelli*
10.25 - 10.35 DISCUSSIONE

SESSIONE IV°: Presidente: S.Vergani – Moderatore: L.Rossetti

- 10.35 - 10.45 L'importanza della pressione endoculare in presenza di degenerazione maculare – *P.Lapadula*

10.45 - 10.55 Test genetico nelle maculopatie – *A.D'Amico*

DISCUSSIONE E CHIUSURA

CORSO SATELLITE: PROGRAMMA

13 Giugno MULTIMODALITY IMAGING

DIRETTORE DEL CORSO: *G.Staurenghi*

Panel: *A. Giani, F. Bottoni, A. Invernizzi, M. Pellegrini, P. Salvetti*

- | | |
|---------------|---|
| 9.00 - 9.15 | Multicolor imaging – <i>P.Salvetti</i> |
| 9.15 - 9.30 | Diagnosis of lamellar macular holes: SD-OCT, en face, and autofluorescence – <i>F.Bottoni</i> |
| 9.30 - 9.45 | Oct-enface and transverse analysis – <i>A.Invernizzi</i> |
| 9.45 - 10.00 | Dark Atrophy – <i>A.Giani</i> |
| 10.00 - 10.15 | Multi-imaging of Ocular tumors – <i>M.Pellegrini</i> |
| 10.15 - 10.30 | Multi-imaging of Choroidal Neovascular Lesions – <i>G.Staurenghi</i> |
| 10.30 - 10.45 | Discussione e domande |
| 10.45 - 11.00 | ECM |

CORSO SATELLITE: PROGRAMMA

13 Giugno

CLINICAL DECISION MAKING IN NEOVASCULAR AMD

DIRETTORE DEL CORSO: *C.Azzolini*

Panel: *S.Danesi, A.Massacesi, M.Nicolò, S.Piermarocchi, M.Varano, F.Viola*

- | | |
|---------------|--|
| 11.00 - 11.10 | Introduzione – <i>C.Azzolini</i> |
| 11.10 - 11.40 | Opinioni a confronto e dibattito:
Gestione terapeutica a schema fisso – <i>A.Massacesi</i>
Gestione terapeutica a schema flessibile – <i>F.Viola</i> |
| 11.40 - 12.00 | Differenze tra anti VEGF dal punto di vista farmacologico, ruolo dei vari fattori e impatto dei diversi schemi posologici – <i>S.Danesi</i> |
| 12.00 - 12.20 | Evidenze cliniche a lungo termine con Ranibizumab – <i>M.Varano</i> |
| 12.20 - 12.40 | Cosa ci si aspetta dal futuro: la profilazione del paziente, come soluzione ottimale per la gestione di ogni singolo individuo – <i>S.Piermarocchi</i> |
| 12.40 - 13.00 | Considerazioni sulla gestione clinica dei pazienti con risposta sub-ottimale ad anti VEGF – <i>M.Nicolò</i> |
| 13.00 - 13.15 | Discussione |

CORSO SATELLITE: PROGRAMMA

13 Giugno

LA RETINA IN 3D: HD-OCT NEWS E IMMAGINI EN-FACE

DIRETTORE DEL CORSO: *R. Ratiglia*

Panel: *M. Alkabes, M. Azzolini, C. Mapelli*

- | | |
|---------------|--|
| 11.00 - 11.30 | OCT e superficie retinica interna: decorso postoperatorio dopo peeling della MLI – <i>M. Alkabes</i> |
| 11.30 - 12.00 | Coroide e OCT – <i>C. Mapelli</i> |
| 12.00 - 12.30 | OCT ZEISS 6.5: novità e conferme – <i>M. Azzolini</i> |
| 12.30 - 13.00 | Discussione e domande |
| 13.00 - 13.15 | ECM |

CORSO SATELLITE: PROGRAMMA

13 Giugno

IL LASER GIALLO NELLA MODERNA TERAPIA DELLE PATOLOGIE RETINICHE

DIRETTORE DEL CORSO: *G. Staurenghi*

Oratori e Moderatori: *A. Caimi, A. Gianni, J. Tixier*

- | | |
|---------------|--|
| 11.15 - 11.30 | Introduzione alla tecnologia dei nuovi laser
<i>Julien Tixier</i> (Quantel Medical) |
| 11.30 - 11.45 | Introduzione clinica ai laser di diversa lunghezza d'onda - <i>Antonio Caimi</i> |
| 11.45 - 12.00 | Laser Giallo uso soprasoglia - <i>Giovanni Staurenghi</i> |
| 12.00 - 12.15 | Laser Giallo sottosoglia - <i>Andrea Gianni</i> |
| 12.15 - 12.30 | DISCUSSIONE |

CORSO SATELLITE: PROGRAMMA

13 Giugno

AFLIBERCEPT: GAME CHANGER IN wAMD?

Moderators: *A.Giovannini, G.Staurenghi*

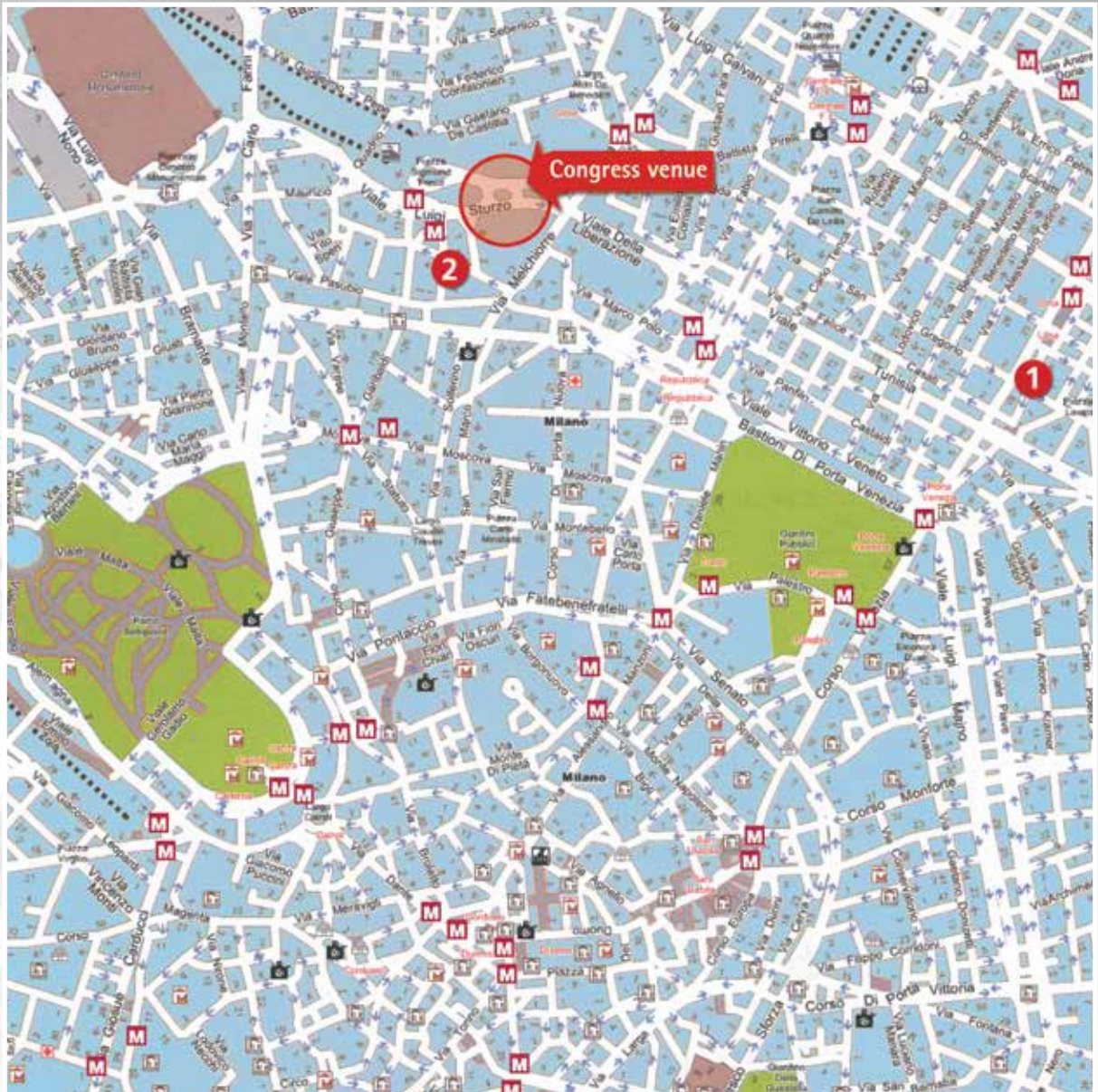
17.30 - 17.50 Introduction – *A.Giovannini (Ancona), G.Staurenghi (Milano)*

17.50 - 18.10 Burden of disease – *M.Varano (Roma)*

18.10 - 18.30 Aflibercept: the EU experience – *S.Zweifel (Zurigo)*

18.30 - 18.50 Impact of Aflibercept in the Italian scenario – *G.Virgili (Firenze)*

18.50 - 19.30 Discussion and round table – *C.Eandi (Torino), L.Migliavacca (Milano), M.Nicolo' (Genova), S.Saviano (Trieste), M.Vadalà (Palermo), F.Viola (Milano)*



INFORMAZIONI GENERALI

From the Airport to the City

Travellers arriving at Milan airports (Linate or Malpensa) can reach the city by shuttle service, taxi or bus. Taxis can be found just outside the arrivals area of the airport.

Radio Taxi: ph. 02.8585 - 02.4040 - 02.85 85 - 02.8383

Service from Milano Malpensa Airport

Malpensa Express to Stazione Nord Cadorna: leaves every 30 minutes from 6.45 am to 9.45 pm. The ride lasts about 40 minutes. Malpensa Shuttle to Stazione Centrale every 20/30 minutes from 6.20 am to 00.15 am. The ride lasts about 50 minutes.

Service from Milano Linate Airport

Bus service from Milano Linate Airport Busses to Piazza San Babila (center of city) and to Stazione Centrale leave regularly from the Linate Airport. Bus 73 ATM to Piazza San Babila leaves every 10 minutes from 5.35 am to 00.35 am. Running time about 25 minutes.

Accommodation

1 STAR HOTEL RITZ ****

Via Spallanzani 40, Milano, Italia
Tel. + 39 02 291483658

2 ATHAHOTEL THE BIG ****

Via Carlo De Cristoforis 6/8 - 20124 Milano
Tel. +39 02 63511

COSA VEDERE A MILANO

CULTURAL AND ENTERTAINMENT INFORMATIONS - Exhibition:

Palazzo Reale di Milano

- MODIGLIANI, SOUTINE E GLI ARTISTI MALEDETTI - La collezione Netter
Piazza Duomo 122 ph. 02.878197
Public transportation MM1 or MM3 Duomo
Friday to Sunday 9.30am-8.00pm
Tuesday 9.30am-10.30pm

Triennale di Milano

- E SUBITO RIPRENDE IL VIAGGIO...
Opere dalle collezioni del MA*GA dopo l'incendio
- GAE AULENTI - Gli oggetti e gli spazi
- ANTONIO OTTOMANELLI - Collateral Landscape - Frammenti di paesaggio ai margini della ricostruzione
- TRIENNALE DESIGN MUSEUM
Viale Alemagna, 6 ph. 02724341 -
www.triennale.it - Public transportation MM1 or MM2 Cadorna-Triennale
Friday to Sunday 10.30am-8.30pm

The Brera Art Gallery

Via Brera 28 ph. 02.89421146
Tuesday to Saturday 10.00am-17.30pm
www.amicidibrera.milano.it
Public transportation MM1 Cairoli or MM2 Lanza

Pinacoteca Ambrosiana

Piazza Pio XI ph. 02.806921
Tuesday to Saturday 8.30am-7.15pm
www.ambrosiana.it
Public transportation MM1 or MM3 Duomo

Museo Diocesano

Corso di Porta Ticinese 95 ph. 02.89420019
Tuesday to Saturday 10.00am-6.00pm
www.museodiocesano.it

Public transportation MM3 Missori

A Santa Maria delle Grazie: Il Cenacolo Vinciano (Last Supper)

Corso Magenta,
Piazza Santa Maria delle Grazie ph.
02.89421146
Tuesday to Friday 9.00am-6.00pm
Saturday 9.00am-2.00pm
www.cenacolovinciano.org
Public transportation MM1 Conciliazione

SHOPPING

In Milan shops are generally open
from 9.00am to 7.30pm

A Fashion zone

Via Montenapoleone, Via della Spiga, Via Sant'Andrea e Via Manzoni

FITNESS

Down Town (Piazza Cavour, 2 - ph. 02.76011485)

Caffè Moresco Hammam - www.moresko.it
(Via Rubens, 19 - ph. 02.4046936)

Terme di Milano - www.termemilano.com
(Piazzale Medaglie d'Oro, 2 - ph. 02 55199367)

COSA FARE A MILANO

HAPPY HOUR

DIANA GARDEN (Hotel Diana Majestic Via Piave, 42 - MM1 Porta Venezia)

REPUBBLIC (Via San Barnaba, 48 - MM3 Crocetta)

VICTORIA CAFE' (Via Clerici 1 - MM1 Cordusio)

ART DECO (Via Lambro, 7 - MM1 Porta Venezia)

EMPORIO ARMANI CAFFE' (Via Crocerossa - MM3 Montenapoleone)

WINE BAR

(wine, plate with cheese and delicatessen)

OMBRE ROSSE (Via Plinio, 29 ph. 02.29524734)

TAVERNA MORIGGI (Via Meriggi, 8 ph. 02.86450880)

Ronchi 78 (Via S. Maurilio, 7 ph. 02.867295) - musica dal vivo

PIZZERIE

TRADIZIONALE (Ripa di Porta Ticinese, 7 Darsena ph. 02.8395133)

PANE & FARINA (Via Pantano, 6 ph. 02.8693274)

LE SPECIALITA' (Via Pietro Calvi, 29 ph. 02.76111062)

PAPER MOON (Via Bagutta, 1 ph. 02.76022297)

RESTAURANT

Classic (50 - 70 euro)

BOEUCC

(Piazza Belgioioso, 2 ph. 02.76020224)

NABUCCO

(Via Fiori Chiari, 10 ph. 02.860663)

IL TINTERO

(speciality fish Via Quintino Sella, 2 ph. 02.861418)

BICE

(Via Borgospesso, 14 2 ph. 02.76002572)

LA BRISA

(Via Brisa, 15 ph. 02.86450521) open garden

IL MILANESE CURIOSO

(Hotel Diana, Via Piave, 42 ph. 02.20581)

Top (100 - 150 euro)

CRACCO PECK

(Via Victor Hugo, 4 ph. 02.876774)

SADLER

(Via Troilo, 14 ph. 02.58104451)

IL LUOGO DI AIMO E NADIA

(Via Montecuccoli, 6 ph. 02.416886)

Milanese Cuisine (30 - 40 euro)

BORGHETTO

(Via Comune Antico, 1 ph. 02.6697461)

AL MATAREL

(Corso garibaldi, 72 ph. 02.654204)

IL CUNCHETA

(Via Conchetta, 8 ph. 02.8323389)

CAVALLINI

(Via Macchi, 2 ph. 02.6693174)

LA MADONNINA

(Via Gentilino, 6 ph. 02.89409089)

LE VIGNE

(Ripa di Porta Ticinese, 61 ph. 02.8375617)

Retina in Progress

2013

PRESENT and FUTURE

*grazie al contributo
incondizionato di*

Sponsor GOLD



Innovazione in Oftalmoterapia

Sponsor SILVER



Bayer HealthCare



Sponsor BRONZE



Sponsor

BAUSCH + LOMB™

**HEIDELBERG
ENGINEERING**



q Quantel
medical



 **ALLERGAN®**
ophthalmology


Second Sight

ALFA INTES 

 eyelab

 **Abbott**
A Promise for Life

 NIDEK

 NewTech S.p.A.

 TOPCON

TECNO
INSTRUMENTS 

 FRASTEMA
OPHTHALMICS
VENDITA - ASSISTENZA *True innovative solutions*

 ORAYA
THERAPEUTICS

 Oftagen



FITOPROJECT